

Citologia Cérvico-Vaginal em Meio Líquido [CITO]

Material: Amostras citológicas de colo de útero, ecto e endocervical.

Volume Mínimo: 10 ml.

Método: Citologia em Base Líquida.

Meio de coleta: SurePath; GynoPrep; LiquiPrep.

Critérios de rejeição:

- Frasco danificado;
- Frasco sem identificação.

Documentos

- Requisição médica*.

Estabilidade da amostra: Até 30 dias.

Transporte: Em temperatura ambiente.

Acondicionamento, embalagem e fixação: Após a coleta, realizada com Espátula de Ayre e Escova Endocervical ou Escova Combinada, a amostra é imersa no meio líquido preservativo, conforme instrução do fornecedor.

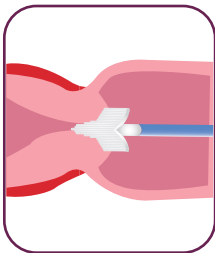
SurePath: Destacar a ponteira da escova e espátula dentro do frasco para envio em conjunto.

GynoPrep: Destacar a ponteira da escova e espátula dentro do frasco para envio em conjunto.

LiquiPrep: Destacar a ponteira da escova e espátula dentro do frasco para envio em conjunto.

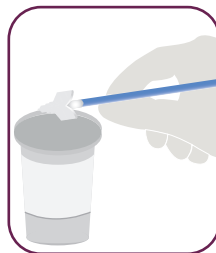
O frasco deve ser identificado com nome da paciente e data de nascimento. Utilize a etiqueta de amostra.

1. COLETAR



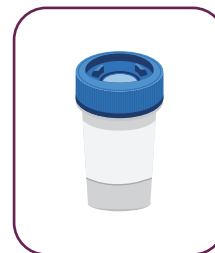
Posicione as cerdas mais longas no canal cervical e faça a coleta girando a escova 2x no sentido horário mantendo leve pressão;

2. DESTACAR



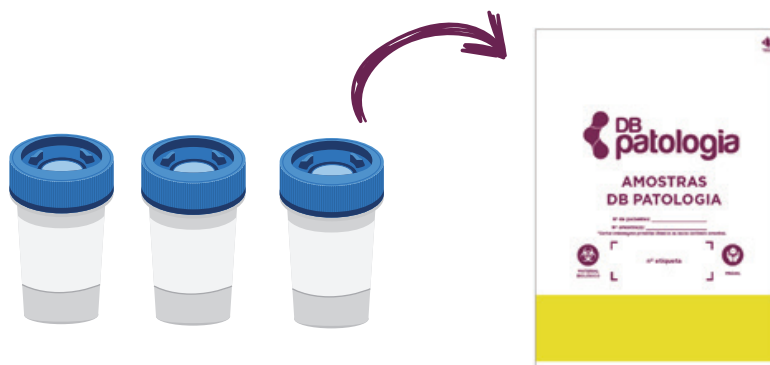
Destaque a ponta da escova, depositando-a dentro do frasco;

3. ENVIAR



Feche adequadamente o frasco, previamente identificado, e faça o envio ao laboratório acompanhado da requisição.

Você pode agrupar vários frascos, adequadamente vedados e identificados com etiqueta, e acondicioná-los numa bag secundária (Cód. P: 14394; Cód. G:14395).



Para os exames de citologia ginecológica, enrole o pedido médico no tubete para envio.

