

## Citologia Cérvico-Vaginal em Meio Líquido [CITO]

**Material:** Amostras citológicas de colo de útero, ecto e endocervical.

**Volume Mínimo:** 10 ml.

**Método:** Citologia em Base Líquida.

**Meio de coleta:** SurePath; GynoPrep; LiquiPrep.

### Critérios de rejeição:

- Frasco danificado;
- Frasco sem identificação.

### Documentos

- Requisição médica\*.

**Estabilidade da amostra:** Até 30 dias.

**Transporte:** Em temperatura ambiente.

**Acondicionamento, embalagem e fixação:** Após a coleta, realizada com Espátula de Ayre e Escova Endocervical ou Escova Combinada, a amostra é imersa no meio líquido preservativo, conforme instrução do fornecedor.

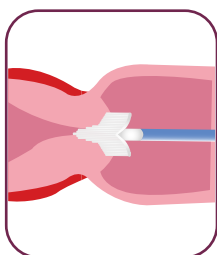
**SurePath:** Destacar a ponteira da escova e espátula dentro do frasco para envio em conjunto.

**GynoPrep:** Destacar a ponteira da escova e espátula dentro do frasco para envio em conjunto.

**LiquiPrep:** Destacar a ponteira da escova e espátula dentro do frasco para envio em conjunto.

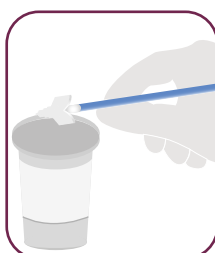
O frasco deve ser identificado com nome da paciente e data de nascimento. Utilize a etiqueta de amostra.

### 1. COLETAR



Posicione as cerdas mais longas no canal cervical e faça a coleta girando a escova 2x no sentido horário mantendo leve pressão;

### 2. DESTACAR



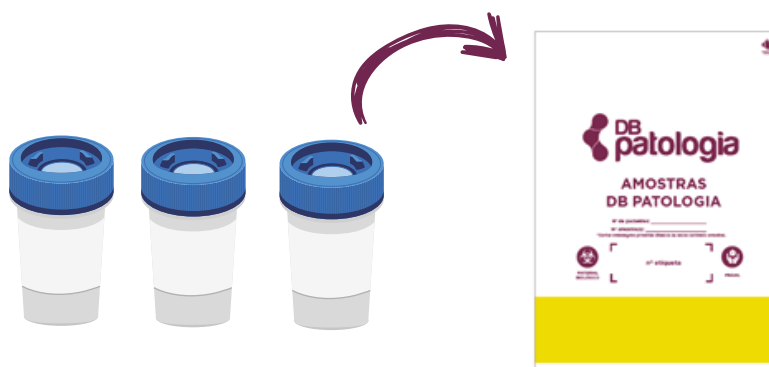
Destaque a ponta da escova, depositando-a dentro do frasco;

### 3. ENVIAR



Feche adequadamente o frasco, previamente identificado, e faça o envio ao laboratório acompanhado da requisição.

Você pode agrupar vários frascos, adequadamente vedados e identificados com etiqueta, e acondicioná-los numa bag secundária (Cód. P: 24652; Cód. G:24653).



Para os exames de citologia ginecológica, enrole o pedido médico no tubete para envio.

